

さわやかメール

2024年4月10日(水) vol. 563 <https://www.sawayaka-mail.com/>

発行部数
12150部

発行所 ASA多摩センター・永山

〒206-0033 東京都多摩市落合1-20-10
フリーダイヤル0120-165-211 / フリーFAX0800-800-3154

春爛漫! 今日は日本最南端
『波照間産黒糖』や
『茶太榎塩シモンガリ』をはじめ、
端午の節句を彩る
『鯉のぼりタペストリー』や
『名画シリーズのメガネケース』、
『mofusand X サンリオのランチケース』や、
自分だけの富士山が作れる
『富士山エアイン消しゴム』など、
春の暮らしが愉しなるプレゼントが
いっぱい! ゴールデンウィーク直前!
たくさんのご応募お待ちしております♪♪
今月の締切は4月16日(火)です。

お散歩の途中で... 第175回 多摩中央公園に「こどもテラス」が4月14日にオープン!

BOOKパーク・大池前テラスに続いて、パルテノン多摩4階の「こどもひろばOLIVE」から外に出た場所に、室内と一体的に遊び学べる「こどもテラス」がオープンします!

床面はクッション性のあるゴムチップ舗装で、小さな子どもも安心して遊べます。テラスのベンチやパルテノン多摩室内から、遊んでいる子どもたちを見守ることができます。「こどもテラス」の完成により、園路がパルテノン多摩から中央図書館までつながり、公園内を歩いて行き来できるようになります。

オープニングイベント「しゃぼんだまで遊ぼう」開催!

日時: 4月14日(日) 11:00~12:00 / 14:00~15:00

こどもひろばOLIVEと連携し、オープニングイベント「しゃぼんだまで遊ぼう」を開催します!



問い合わせ
TAMAセントラルパークJV
050-3665-6406
info@tama-central-park.jp
<https://tama-central-park.jp/>

撮影時「こどもテラス」はオープン前でしたが「こどもひろばOLIVE」にはたくさんのお親子連れで賑わっていました。「こどもテラス」のオープンが待ち遠しいですね。

《ハ王子市 長池公園》

《ワークシヨップ》 割りピンで動くおもちゃを作ろう

割りピンとカラフルな厚紙を使って、手足が動く動物やロボットなどを自由に作ります。

- 日 時: 5/5(日祝) 9:30~11:30 予約不要、当日先着順
- 場 所: 長池公園 自然館工作室
- 対 象: 4歳~大人(2年生以下は保護者同伴)
- 定 員: 20名 ■費 用: 300円 ■持ち物: なし

...育てて・染めて・紡いで・織る... 里山のカイコ・シルク体験

カイコをクワの葉で育てて(ご自宅に持ち帰り、ほぼ1ヶ月かけて飼育します)。マコを真綿のぼしドロップ・スピンドルで糸を紡ぎます。紡いだシルク糸を機織り機で織り、草木染をします。

第1回 5/26(日) 9:30~12:30 第2回 6/30(日) 9:30~12:00 第3回 7/28(日) 9:30~12:00

- ◆場 所: 長池公園 工作室 ◆定 員: 12名 ◆参加費: 1500円(3回分)
- ◆対 象: 小学5年生以上~大人・3回すべて参加できる方
- ◆持ち物: 筆記用具・剪定ばさみ(あれば)・クワの葉を入れる袋

4月15日 予約受付開始

※キャンセルのご連絡は原則1週間前までに。

長池公園自然館 開館時間 9:00~17:00
八王子市別所二丁目58
TEL042-678-4616 FAX042-678-4647
HP <http://www.h-yugi.org>



学名: Liliaceae 科名: ユリ科
花言葉: 純潔・無垢・威厳

『春植え球根を楽しむ』 ~コリ編~

当店では『さわやかメール』のプレゼントとして「カリスマ球根」と呼ばれる最高品質の球根をお届けしています。

植え付け

①用土土質は特に選びませんが、水はけのよい土が適しています。
例) 赤玉土(小粒)7 腐葉土3 / 市販の「球根の土」が利用できます。

②植え付け場所・置き場所
日当たりの良い場所を好みます。

③植え付け方

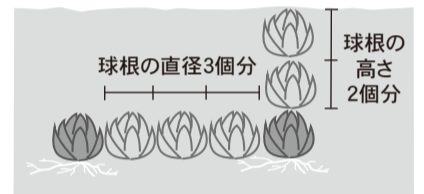
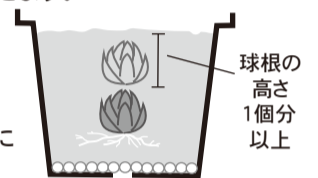
・鉢植えの場合

植え付けは少なくとも球根の高さ1個分以上の深さになるように植え付けます。

上根がしっかりと張れるよう、なるべく深く植えるのがポイントです。

・庭植えの場合

植え付け間隔は球根の直径3個分以上空けて植えます。深さは球根の高さ2個分の深さが目安です。

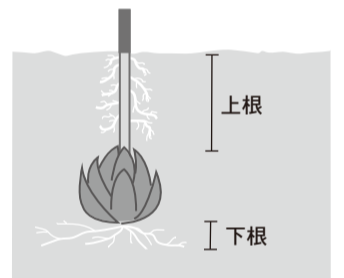


ワンポイント

ユリの球根はなぜ深く植えるとよいのか。

ユリの根っこは球根の下から出る下根と球根の上に伸びた地下茎から出る上根があり、それぞれに役割が異なります。下根は主にしっかりと体を支えるためのものです。

一方、上根は水分や養分を吸収する役割を持っています。球根を浅く植えてしまうと上根が出る部分が少なくなってしまうため、上根の量が減り、きちんと水分や養分を吸収できなくなるのです。このような理由からユリは球根を深く植えることが大切です。



管理方法

・水やり

土の表面が乾いたらたっぷりと与えます。乾燥には弱いので雨が少ない時期は特に注意します。

・肥料

植え付け時に元肥として緩効性肥料を少量与えます。

芽が伸び始めたら液体肥料など即効性の肥料を1~2週間に一度与えるようにします。

花後の管理

花が終わったら花がらが落ちる前に早めに摘み取ります。この時、なるべく葉や茎が残るよう花の付け根から摘み取るようにします。秋になり葉が枯れてきたら、地際から茎を切り取ります。

十分な間隔を空けて植えている場合は2~3年植えっぱなしでもよいでしょう。掘り上げる場合は、茎を切り取った後に掘り上げます。ユリの球根は乾燥を防ぐための表皮がないため、掘り上げ後はすぐに新しい土に植え付けるようにします。後日に植え付ける場合はビニール袋に湿ったおがくずやピートモスなどと一緒に入れ、冷暗所で保管します。乾燥に弱いので時々状態を確認し、乾燥しているようであれば霧吹きなどで湿らせるようにしましょう。
『ユリ(ゆり・百合)育て方・栽培方法』より

1月 ロビナ、2月 ヒノ、3月 アソプス、4月 パルベルディ
今年も 4月までのラインアップにめずらしい品種の『ユリ』が揃いました。
“春が植えどき...” 初めての方もぜひお試しください。
また、お庭やベランダで咲いたお写真や球根プレゼントへのご感想などを
お寄せいただくと大変うれしく存じます。

インフォメーション

【BOOKのご紹介】

AERA増刊
サザエさん2024春
長谷川町子 定価495円(税込)

国民的人気漫画「サザエさん」(作・長谷川町子)をテーマ別に厳選収録した増刊号。特集は「桜と里山」。桜が咲いたらお花見へ、緑が濃くなったら里山へ。磯野家の面々が昭和の自然にふれあう様子が楽しめます。「エプロンおばさん」傑作集も併録。

好評発売中 購入を希望される方は、裏面またはHPの応募用紙でお知らせください。



今年の桜は12年ぶりに遅い開花となり、お花見も、もう少し楽しめそうですが、春の体調不良を引き起こす「春の5K」【乾燥】【花粉】【強風】【寒暖差】【黄砂】には十分な注意が必要です。
4月より導入された朝日新聞の紙面改革について少し...
◆昨年導入された1~3面以外についても、文字が全面的に大きくなり、さらに読みやすくなりました。
◆朝日新聞が提携する米紙ニューヨーク・タイムズの記事を紹介する「From The New York Times」毎月第2日曜に1ページを確保して掲載します。
◆毎月最終日曜には、月刊科学誌「Newton」のメイン特集を紹介する「Newton X朝日新聞」を新設。宇宙や生命、AIといったテーマについて、ビジュアルを生かした誌面の一部をそのまま掲載します。
◆スマホやパソコン、タブレットで紙面を読む「紙面ビューアー」が便利。
沖縄を除く46都道府県の地域面を、文字や図表を簡単に拡大できます。
朝日新聞をご購読中の方は、追加料金なしでご覧いただけますのでぜひ活用ください。

所長